

Configuración de clientes de correo en móbiles.

Conta institucional de correo Office365

¿PARA QUE SERVE ESTA GUÍA?

Realizar a configuración dos diferentes clientes de correo para a conta institucional en dispositivos móbiles.



Teña en conta que esta é unha guía de configuración para facilitarlle as indicacións de como integrar o seu correo 365 no móbil, pola súa propia conta.


O Servizo de Informática non dá soporte a dispositivos móbiles.

Nestas indicacións incorporamos imaxes de exemplo, debería de adaptar a configuración indicada neste manual ao cliente de correo instalado no seu teléfono.

CONTA INSTITUCIONAL

1. Abrimos a aplicación de correo instalada no dispositivo móbil. Escollemos a opción de: *IMAP, Otra Cuenta, Configuración Manual, etc.*

Esta opción dependerá da aplicación de correo que teña instalada no móbil. O importante é chegar á configuración de **IMAP** dentro da aplicación de correo do dispositivo móbil.



2. Configuramos o correo entrante:
Estes datos de configuración deberían de poder introducirse en calquera cliente de correo.

Correo entrante IMAP:

Nombre de usuario: nome.apellidos@udc.es/conta.institucional@udc.es

Contraseña: Contraseña de servicios

Servidor entrante IMAP: outlook.office365.com

Seguridad: SSL/TLS *Puerto:* 993

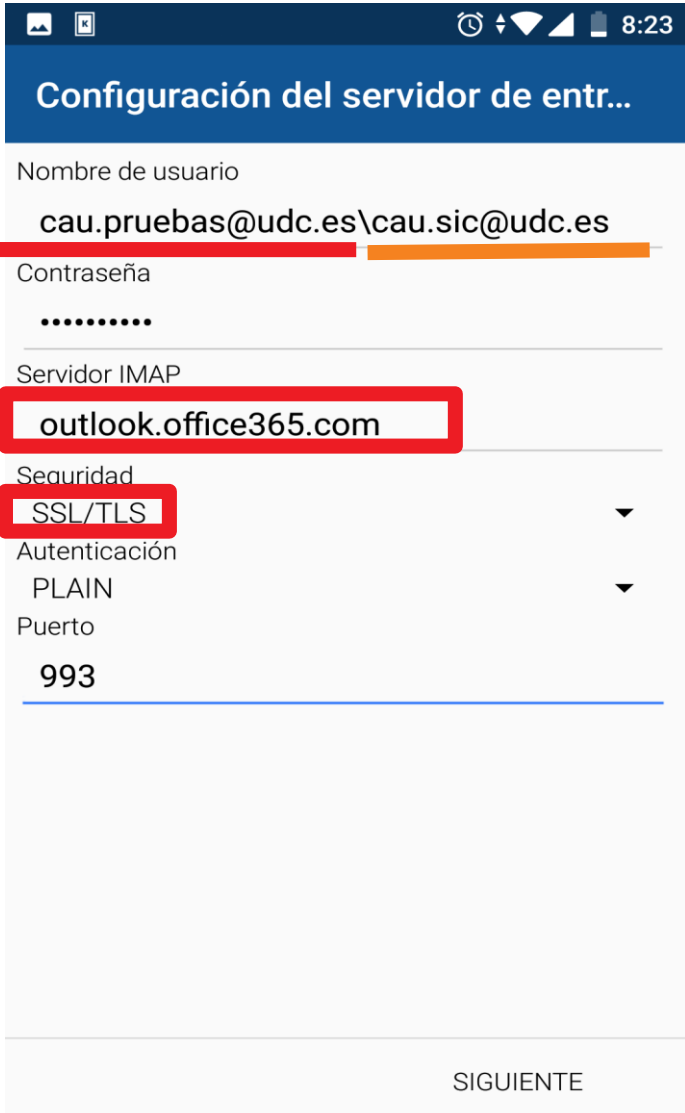
Correo saliente SMTP:

Nombre de usuario: nome.apellidos@udc.es

Contraseña: Contraseña de servicios

Servidor Saliente/SMTP: smtp.office365.com

Seguridad: STARTTLS *Puerto:* 587



Configuración del servidor de entr...

Nombre de usuario
Conta persoal cau.pruebas@udc.es\cau.sic@udc.es **Conta institucional**

Contraseña
.....

Servidor IMAP
outlook.office365.com

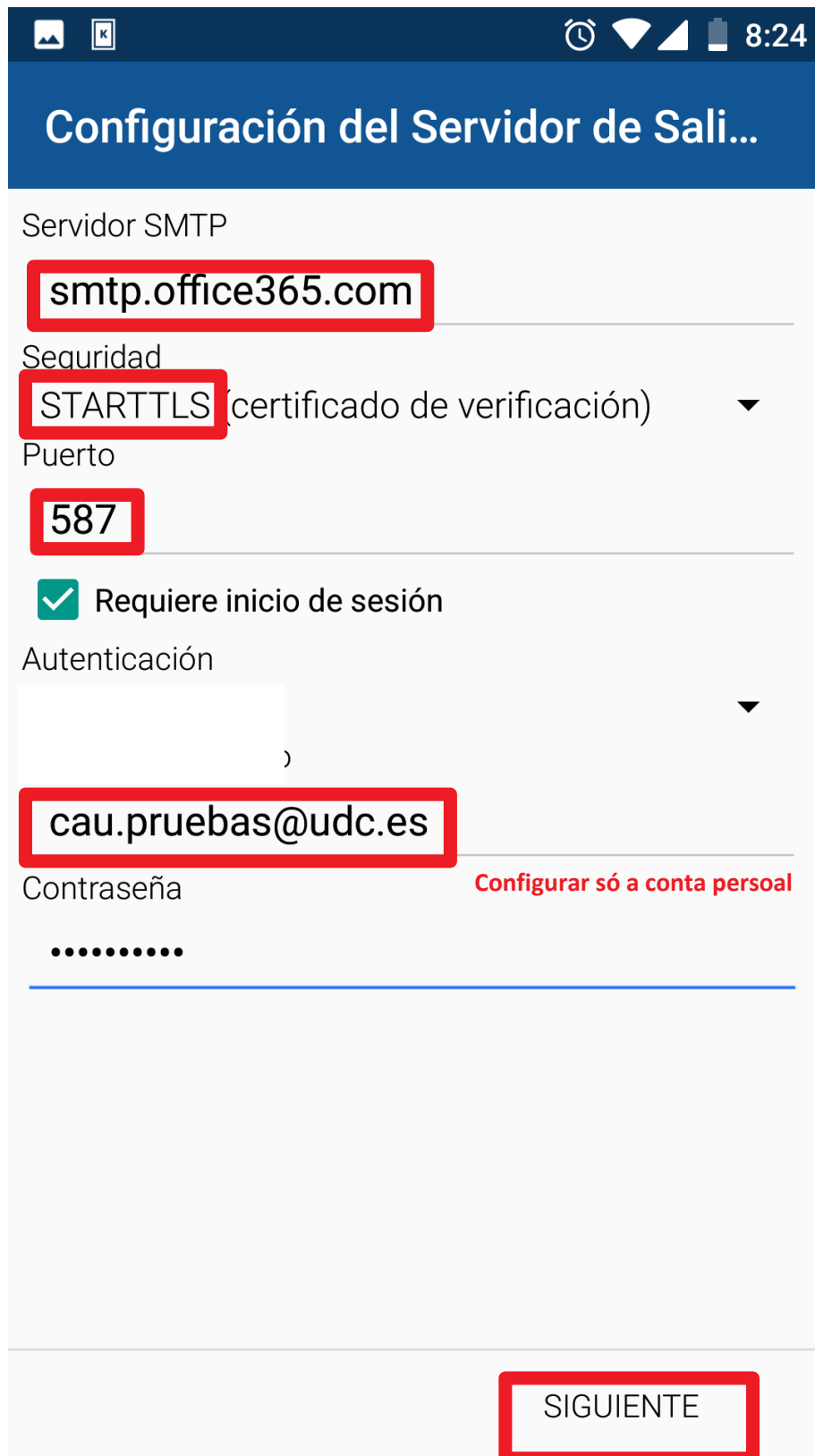
Seguridad
SSL/TLS

Autenticación
PLAIN

Puerto
993

SIGUIENTE

Importante: o usuario do correo entrante e do correo sainte son diferentes. No correo sainte só se configura a conta persoal da udc (sen o ~~/conta.institucional@udc.es~~)



Servidor SMTP

smtp.office365.com

Seguridad

STARTTLS (certificado de verificación)

Puerto

587

Requiere inicio de sesión

Autenticación

)

cau.pruebas@udc.es

Contraseña Configurar só a conta persoal

.....

SIGUIENTE

3. Se a configuración é a correcta, ao premer en *Siguiente* apareceranos os buzóns da conta de correo cos nosos correos da conta institucional.