



PROYECTOS 2

FIGUEROA RODRIGUEZ, LAURA

B3

profesora Emma López Bahut

ÍNDICE:

.1/25000

- RELIEVE VALLE DEL MIÑOR
- SECCIÓN
- MAQUETA

.1/5000

- PLANTA
- TOPOGRAFÍA
- SECCIONES
- SECCIÓN CON SOMBRAS
- MAQUETA

.1/2000

- TOPOGRAFÍA
- PARCELARIO
- VEGETACIÓN
- SECCIÓN
- SECCIONES CON SOMBRAS
- MAQUETA

.1/1000

- PLANTA
- ARCHIVO DEL CAMINO
- GONDOMARA LO LARGO DE LOS AÑOS
- SECCIONES
- ARCHIVO DE LA VEGETACIÓN

.1/500

- PLANTA
- DIAGRAMA DE ACTIVIDADES
- DIAGRAMAS DE LAS 2 ZONAS
- OBJETIVO
- BOCETOS DEL PROYECTO
- REFERENCIAS

.1/200


- PLANTA
- SECCIONES 1/250
- SECCIONES 1/100

.1/100

- PLANTA CON EL PROYECTO DEFINIDO
- SECCIONES CON EL PROYECTO 1/100

.MAQUETAS

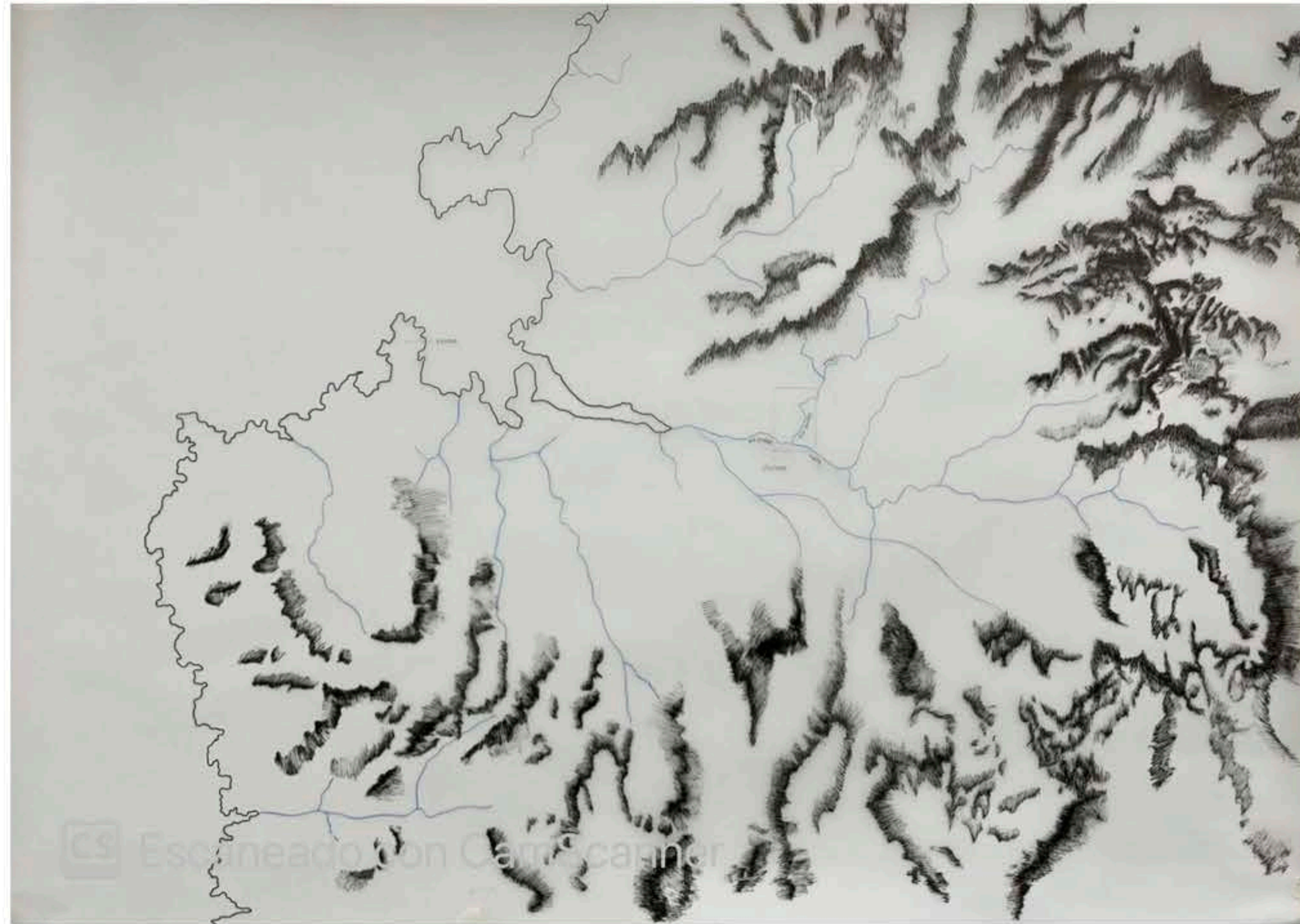
- 1/100
- 1/50








FIGUEROA RODRÍGUEZ, LAURA
GAYOSO CRUZ, ALICIA
GOMEZ PARADA, ÁNGELA


MAQUETA 1/25000



RELIEVE VALLE DEL MIÑOR
E: 1/25000



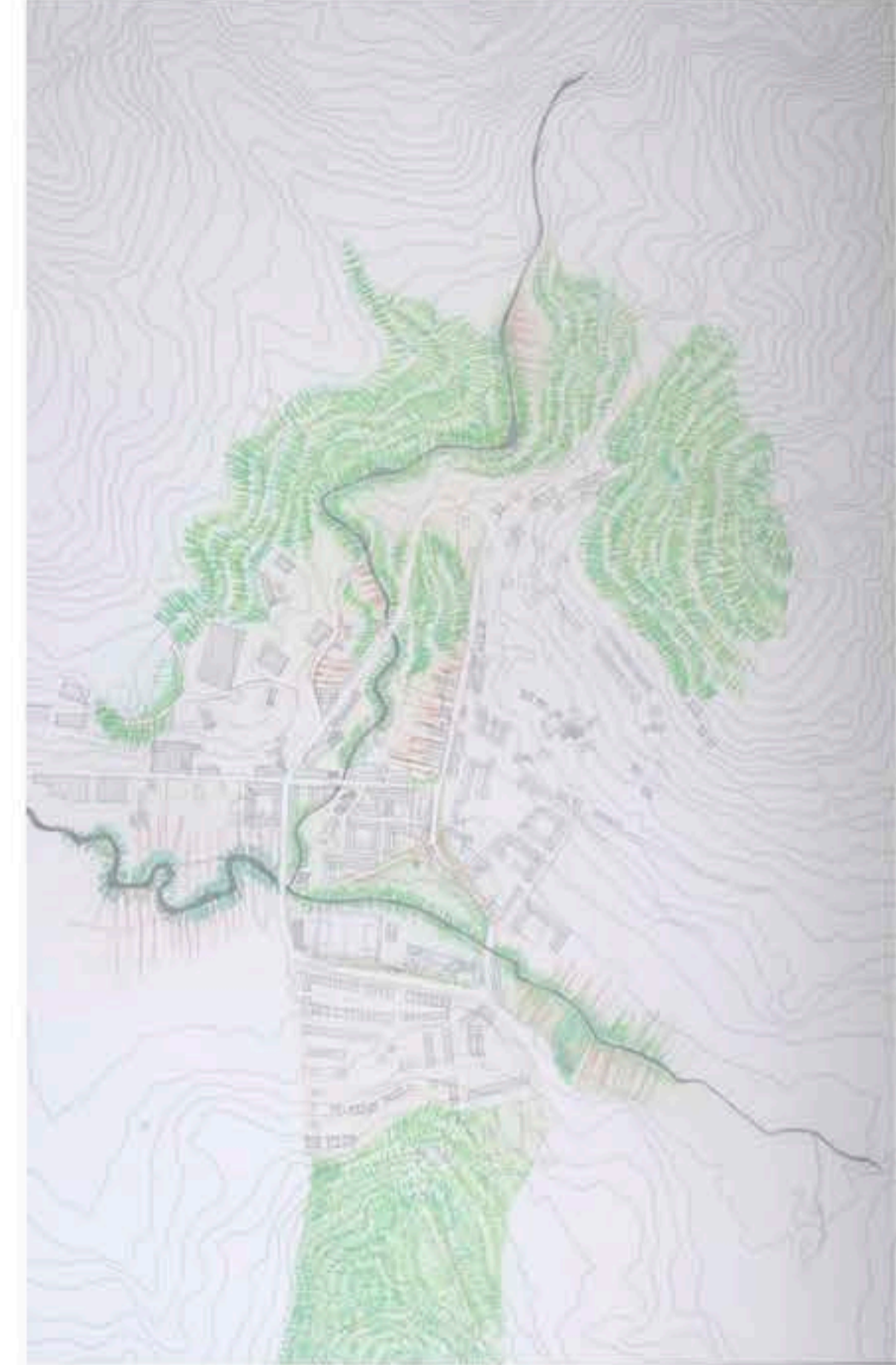
SECCIÓN CASTILLO-MOLINO
E:1/25000



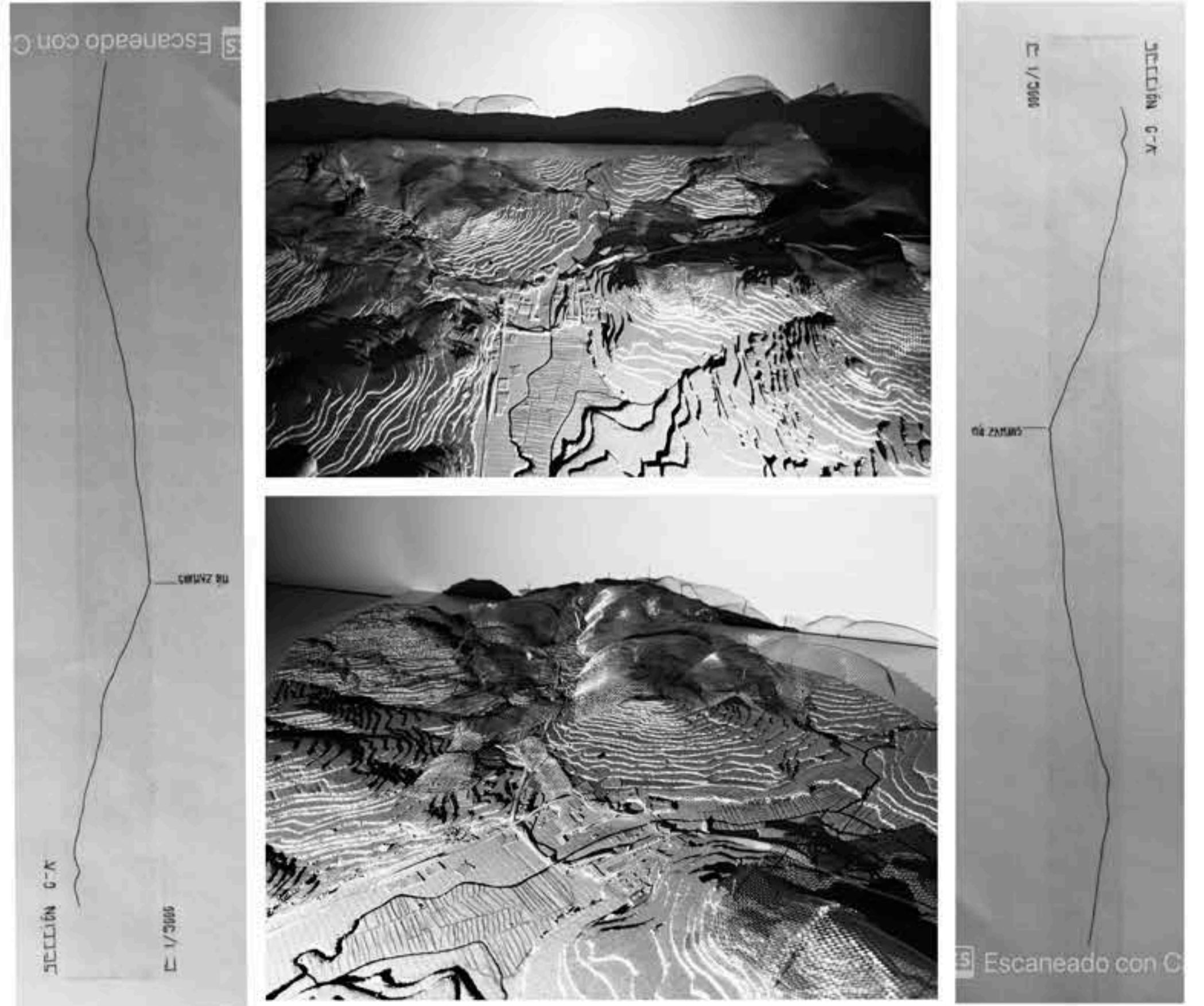
CONTRASTE NATURAL/ ARTIFICIAL
E:1/5000 (A2)




TOPOGRAFÍA E:1/5000




MAQUETA 1/5000



SECCIÓN CON SOMBRAS
E:1/5000



SECCIÓN E:1/2000



TOPOGRAFÍA
E:1/2000



PARCELARIO
E: 1/2000



Escaneado con CamScanner




VEGETACIÓN
E:1/2000








Escaneado con CamScanner

SECCIONES CON SOMBRA 1/2000




MAQUETA 1/2000






ARCHIVO DEL CAMINO









ARCHIVO DEL CAMINO



GONDOMAR A LO LARGO DE LOS AÑOS




VEGETACIÓN
E: 1/1000 (A1)



SECCIONES 1/1000

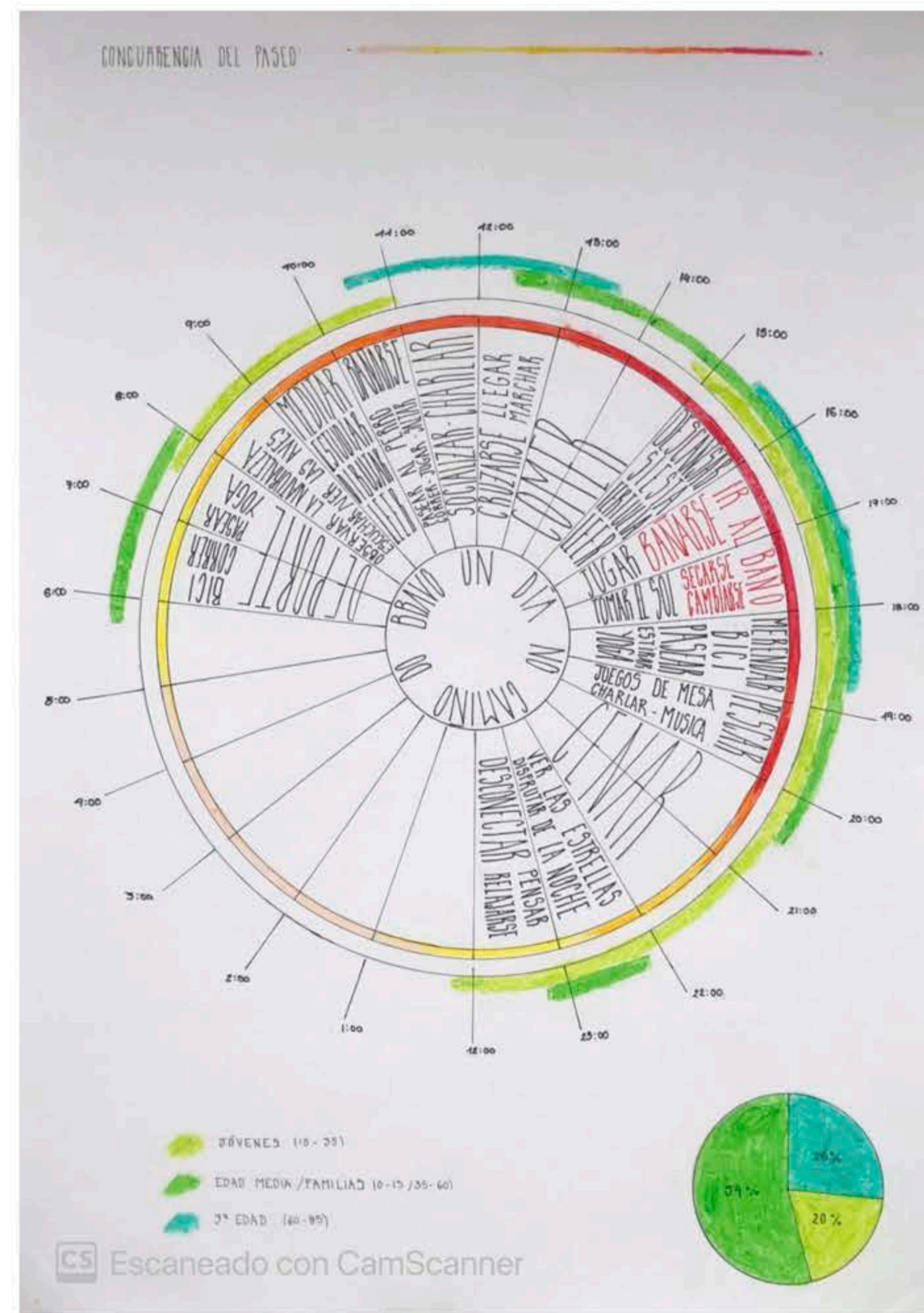
ARCHIVO DE LA VEGETACIÓN







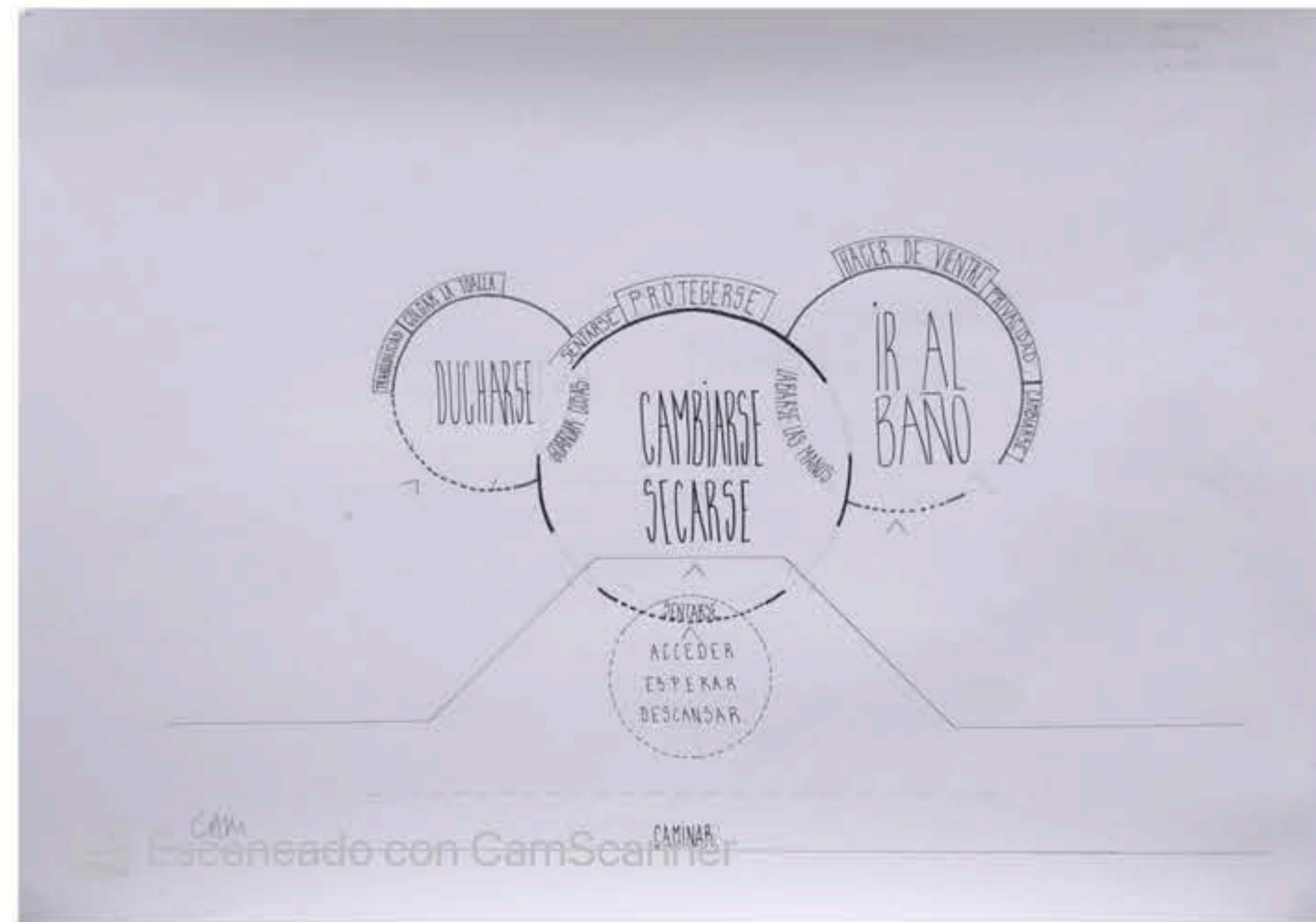
PLANTA
E:1/500 (A1)

DIAGRAMA DE NECESIDADES



Entendiendo el camino como algo ya completo,
 se busca potenciar la fuerza del río, dándole las
 herramientas necesarias para que se convierta
 en el corazón del camino. Analizando las necesidades
 y posibles aportaciones nos centramos en facilitar el
 contacto tierra-agua (camino-río), mediante planos
 horizontales a distintos niveles que no afecten a la fluidez
 del río y que permitan a los usuarios el contacto con el mism





REFERENCIAS ZONA DE BAÑOS

CABANON 1005



ARQUITECTOS: ESTUDIO EYO
AÑO: 2019
UBICACIÓN: CÁDIZ, ESPAÑA

THE PAVILION OF THE BERLIN STUDIO
BAUMHAUER




ARQUITECTO: PHILIPP BAUMHAUER
UBICACIÓN: BAVIERA, ALEMANIA

Piscina na Chamusca da Beira

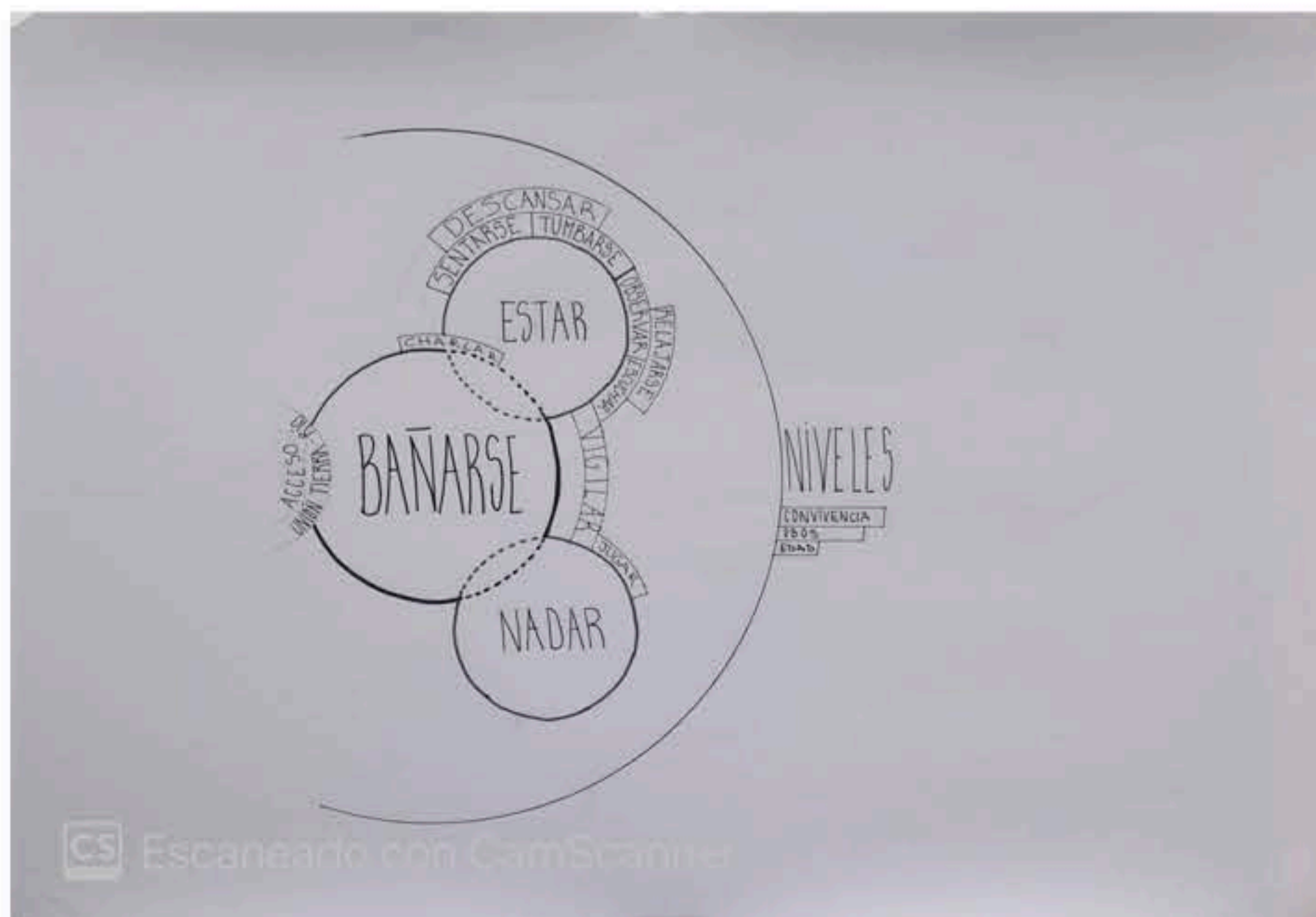


arquitecto: João Mendes Ribeiro
ubicación: Chamusca, Portugal
año: 2013




BOCETOS DE LA IDEA

REFERENCIAS ACCESO AL RÍO




ÓRGANO DE MAR



ARQUITECTO: NIKOLA BEDI
AÑO: 2005
UBICACIÓN: CROACIA

Jack Evans Boat




arquitecto: Jack Evans
ubicación: Australia
Año: 2011




ARQUITECTO: CARLOS SCARPA



PLANTA (DEFINICIÓN DEL PROYECTO)
E:1/200 (A1)



SECCIONES (ANÁLISIS DE LA ZONA)
E:1/250



SECCIONES (ANÁLISIS DE LA ZONA)
E:1/100

Piscina na Chamusca da Beira



arquitecto: João Mendes Ribeiro
 ubicación: Chamusca, Portugal
 año: 2013

CABANON 1005



ARQUITECTOS: ESTUDIO EYC
 AÑO: 2015
 UBICACIÓN: CÁDIZ, ESPAÑA

**THE PAVILION OF THE BERLIN STUDIO
BAUMHAUER**




ARQUITECTO: PHILIPP BAUMHAUER
 UBICACIÓN: BAVIERA, ALEMANIA


REFERENCIAS EN RELACIÓN AL PROYECTO



FORECOURT FOUNTAIN

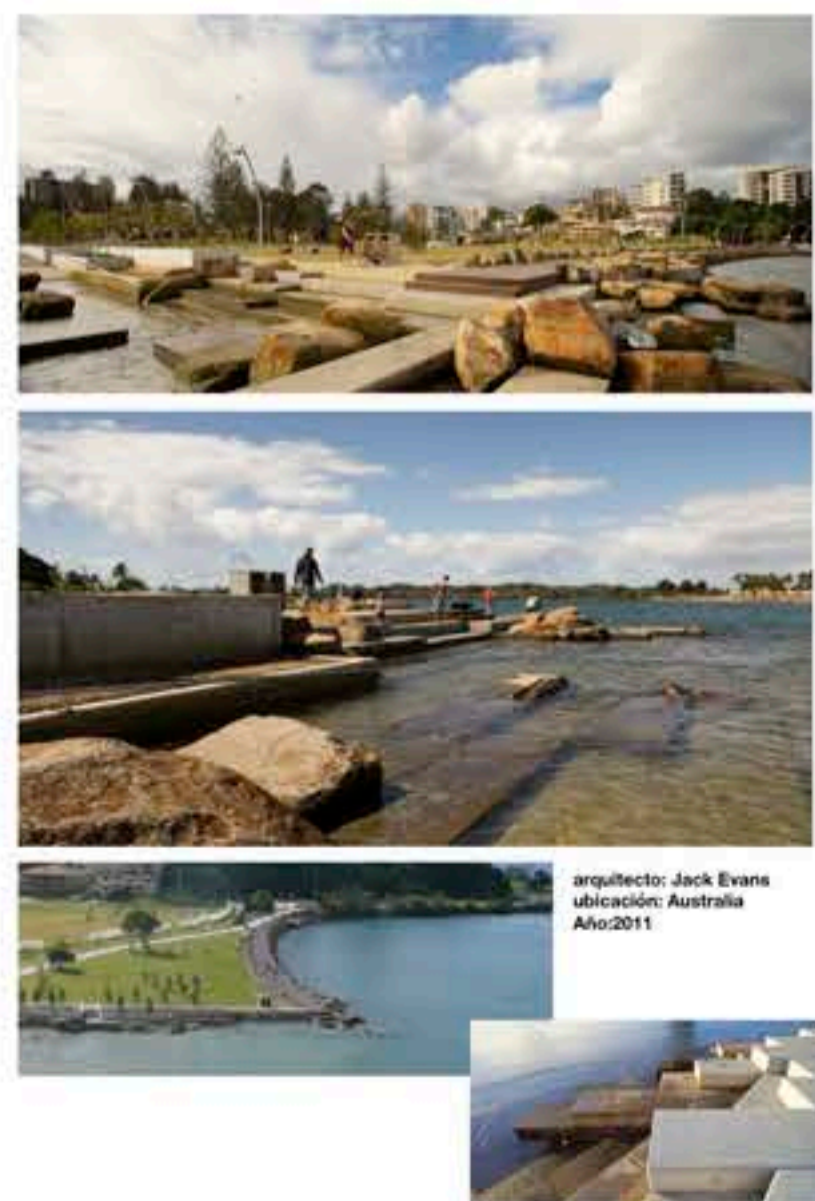


ARQUITECTA: ÁNGELA DANADJEVA
 AÑO: 1973
 UBICACIÓN: PORTLAND, OREGÓN




ARQUITECTO: CARLOS SCARPA

Jack Evans Boat





arquitecto: Jack Evans
 ubicación: Australia
 Año: 2011

ÓRGANO DE MAR



ARQUITECTO: NIKOLA Babić
 AÑO: 2009
 UBICACIÓN: CROACIA


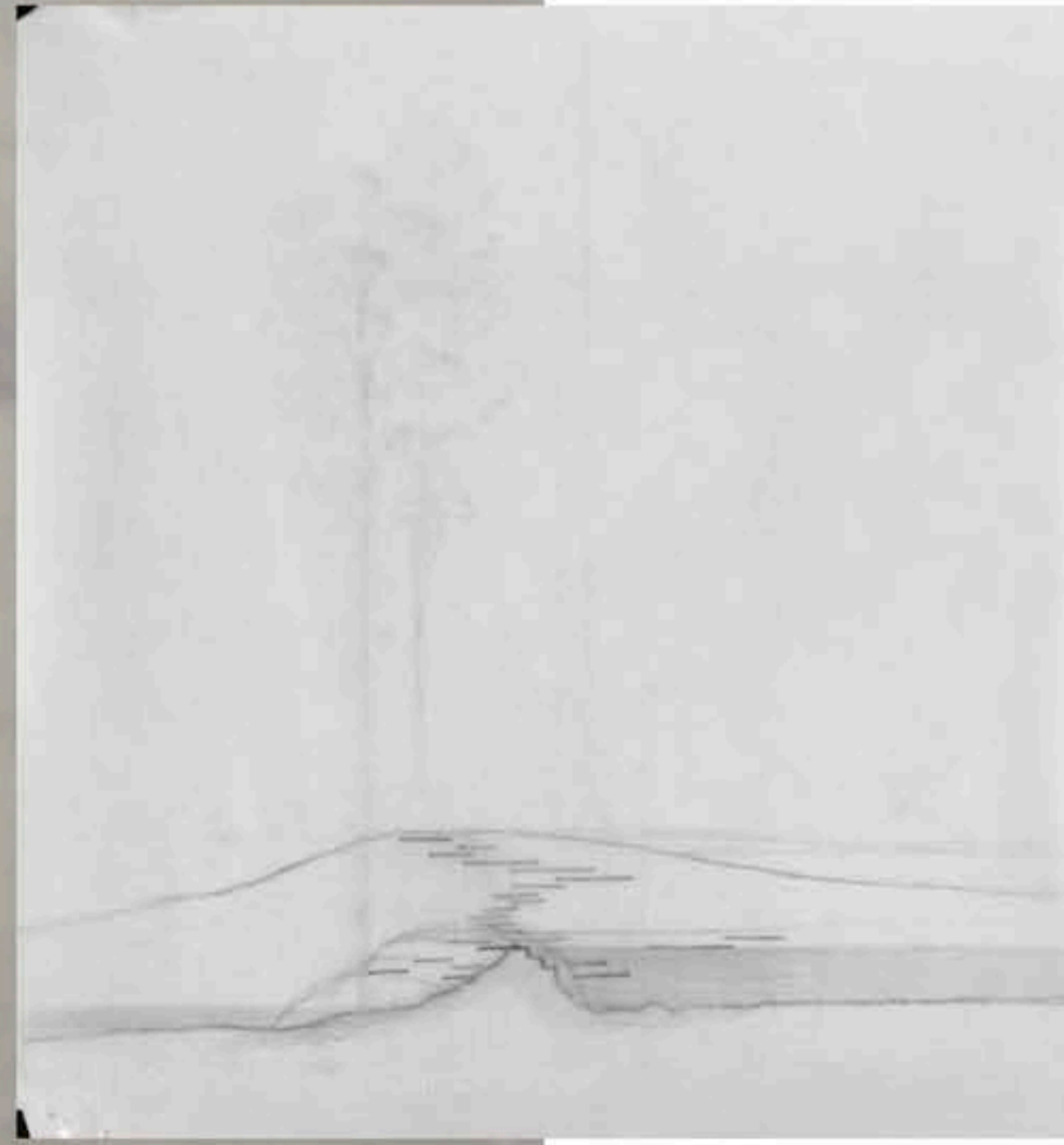





SECCIÓN CON EL PROYECTO (LONGITUDINAL)
E:1/100





SECCIÓN CON EL PROYECTO (TRANSVERSAL)
E:1/100



SECCIÓN CON EL PROYECTO (PLATAFORMAS)
E:1/100




MAQUEZA ACCESO RÍO






E:1/100

MAQUETA ZONA BAÑO




E:1/100

MAQUETA DEFINICIÓN




E:1/50

MATERIALES:



-TABLEROS DE ROBLE



-CHAPAS DE ZINC